

Protocolo puesta en marcha


1

- Con el equipo instalado y apagado, seguir los siguientes pasos:



2

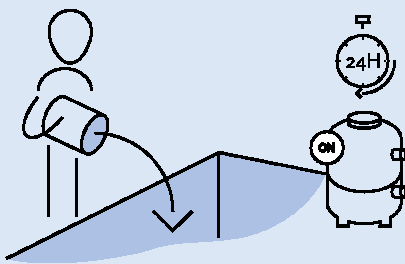
- Equilibrado del agua de la piscina: Corregir los valores del agua de la piscina hasta alcanzar los indicados en la tabla*.



3

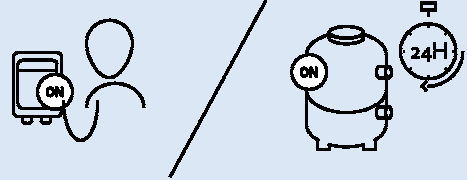
- Carga de sal: Introducir directamente la sal en el vaso de la piscina y mantener la filtración durante 24 horas.

5Kg de Sal x M₃




4

- Producción de un buffer de cloro: Encender el equipo (100%) con una filtración de 24 horas.



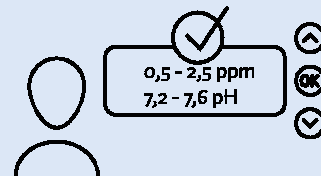
5

- Fijación de la filtración habitual: Fijar el periodo de filtración estandarizado. Se recomienda una filtración mínima de 8h.



6

- Personalización de la desinfección: Puede modificar el nivel de producción para ajustar el cloro libre en función de sus preferencias. Se recomienda mantener de 0,5 a 2,5 ppm.



Tabla*.

	150	250	
Dureza / Hardness (ppm)			Mensual / Monthly